

13

DAS EXPERIMENT

Lust auf ein Experiment?

Suche dir einen defekten Gegenstand aus deinem Haushalt. Versuche ihn Zuhause zu reparieren. Dokumentiere deinen Versuch im beiliegenden Experimentierheft mit Fotos, Text oder Zeichnungen. Du kannst auch deine Worte oder ein Video aufnehmen und es bei einem gemeinsamen Treffen auswerten.

Der Gegenstand

Name

.....

Besondere
Merkmale

.....
.....
.....
.....

Warum funktioniert der
Gegenstand nicht mehr?

.....
.....
.....
.....

**Meine Geschichte mit dem Gegenstand bis zum Defekt
(Anschaffung, Nutzung, Lagerung, Pflege, Reparaturen,...)**


A large, empty rectangular box with a thick blue border, occupying most of the page below the title. It is intended for the user to write their personal history of the object.

Die Reparatur

Gefühle




Gedanken



Erfahrungen


A large, empty rectangular box with a thick teal border, intended for writing experiences. A horizontal dotted line is visible on the right side of the box.

Fähigkeiten


A large, empty rectangular box with a thick teal border, intended for writing skills. A horizontal dotted line is visible on the right side of the box.

Die ersten Tage nach der Reparatur


Wo befindet sich der Gegenstand?



Erste Nutzung

A large, empty rectangular box with a thick teal border, intended for the first use of the product.

Beste Erinnerung

A large, empty rectangular box with a thick teal border, intended for the best memory of the product.

